

/ Raport de Credit + Standard Monitoring - Romania

© Coface Romania Credit Management Services SRL
email: orders-romania@coface.com
14.07.2021 08:42 (GMT+2)
document id: 2917834-9-P05-2.7.0.5-30941-P2

DETALIILE COMENZII

Detaliile Comenzii: Client: CERTIFICARE CUSTOMER SRL
Numarul comenzii: 2917834
Livrare solicitata la: 14.07.2021
Regim de livrare: Superflash
Limba utilizata: Romana

FIRMA SUBIECT

CROSSPOINT FINANCE SRL

Adresa principala:
STR. GHEORGHE TITEICA NR.212-214
051759 BUCURESTI, SECTOR 2
Bucuresti
CAMERA NR. 3, ET.3
Romania
Telefon: +40-726-914566, +40-21-2500999, +40-21-2324540
Fax: +40-21-2324544
Email: office@crosspoint.com.ro
Web: www.crosspoint.com.ro

Numar ICON: 76329420
Easy number: 00002793559166
ID National: J40/20965/2004
Cod fiscal: 17045104
Tax number: RO17045104

Status: Stadiul inregistrarii: 16.12.2004 - firma este inregistrata
Stadiul activitatii: 16.12.2004 - companie activa

Informatie valabila la: 14.07.2021

SUMAR INFORMATII DE CREDIT

Insolvabilitate: Conform informatiilor disponibile, nu exista proceduri de insolvabilitate deschise impotriva firmei subiect.

Credit Maxim: EUR 15.000 (RON 73.000)

EUR	15 days	30 days	60 days	120 days
10%	14.850	14.175	13.500	12.825
20%	16.500	15.750	15.000	14.250
30%	18.150	17.325	16.500	15.675
40%	19.800	18.900	18.000	17.100

Procentajele indicate mai sus reprezinta ponderile presupuse ale cifrei de afaceri a cumparatorului (firma investigata) obtinute de la furnizor (clientul Coface).
Valorile estimate ale creditului maxim sunt calculate. Aceste valori nu sunt obtinute prin culegerea de date experimentale.

Creditul Maxim trebuie interpretat ca fiind limita superioara de credit acceptabila pentru un furnizor de bunuri sau prestari servicii cu plata la un termen mediu de 60 de zile. Calculul este bazat pe presupunerea ca firma subiect are un numar mediu de 5 furnizori care livreaza bunuri sau presteaza servicii simultan. Aceasta suma este o recomandare pentru limita de credit comercial si nu este procesata de centrele globale de subscriere a asigurarilor Coface. In afara situatiei in care exista o intelegere contractuala in acest sens, limita de credit comercial recomandata in raport nu poate fi considerata garantie de asigurare de credit din partea Coface.

Pandemia de coronavirus are consecinte importante in economia globala. Tarile iau masuri drastice care afecteaza atat viata de zi cu zi cat si mediul economic.
Intrucat circumstantele se pot schimba oricand, va recomandam sa urmariti indeaproape evolutia acestui subiect, dar si situatia generala a sectorului de activitate in care activati precum si a tarii.

VA RECOMANDAM CU TARIE SA COMANDATI UN RAPORT ACTUALIZAT DESPRE COMPANIILE DE INTERES SI SA URMARITI STAREA ACESTORA PRIN MONITORIZAREA COFACE.

Evaluare: Credit Score: 6 - Risc acceptabil

Proceduri de insolventa/colectare debite in curs	Risc foarte crescut			Risc peste nivelul mediu		Risc scazut					
	0	1	2	3	4	5	6	7	8	9	10
							▲				

Regimul Platiilor: Platile sunt facute conform conditiilor stabilite.

Informatii suplimentare despre evaluare: Firma investigata este incadrata ca fiind de marime mica.
Cifra de afaceri a avut valoarea de RON 10.418.559 in anul 2020 si a scazut cu 10,60% comparativ cu 2019. In perioada anterioara aceasta evolutie a fost de 174,35%.
Valoarea activelor fixe a crescut cu RON 220.989 si are o pondere de 20,18% in valoarea activelor totale.
Capitalul de lucru in valoare de RON 680.099 a crescut cu 34,46% comparativ cu ultima perioada.

Recuperare Debite: Nu sunt inregistrate cazuri de recuperare debite la Coface impotriva acestei firme cu o valoare mai mare de EUR 500..

INFORMATII GENERALE

Infintare: 2004

Inmatriculare: Nr. J40/20965/2004
16.12.2004
Bucuresti, Romania

Stadiul inregistrarii: 16.12.2004 - firma este inregistrata

Forma Legală: Societate cu raspundere limitata

Capital:	Capital social subscris:	RON 48.000,00
	Numar de actiuni / parti sociale:	4.800
	Valoarea unei actiuni / parti sociale:	RON 10,00
	Modificat din:	RON 40.000,00 din
	Capital varsat:	RON 48.000,00

Parteneri/ Actionari:	Nume	Pozitie	Adresa	Participare
	MATEI CODRIN	Actionar		50,00%
	QUANTUM ASSETS SRL Inmatriculare: Romania	Actionar		50,00%

Parteneri/ Actionari anteriori:	Nume	Pozitie	Adresa	Participare
	DUMITRESCU MIHAI	Actionar anterior 10.05.2006 - 24.08.2011		35,00%

Historical data is shown up to 10 years.

Conducere:	Nume	Pozitie	Adresa
	DUMITRESCU MIHAI	Administrator	
	MATEI CODRIN	Administrator	

Structura actionariatului si a managementului este conform Registrului Comertului.

MATEI CODRIN este functionar la urmatoarele firme:

Actionar:

- BLACKWATER CAPITAL SRL, J40/4897/2020
- CROSSPOINT REAL ESTATE S.A., J40/15530/2016

Administrator:

- BLACKWATER CAPITAL SRL, J40/4897/2020
- CROSSPOINT REAL ESTATE S.A., J40/15530/2016
- FLAROS SA, J40/173/1991
- SOCIETATEA DE INVESTITII FINANCIARE OLTENIA SA, J16/1210/1993

DATE PRINCIPALE DESPRE ACTIVITATE

Stadiul activitatii: 16.12.2004 - companie activa

Activitati: CAEN
7022 Activitati de consultanta pentru afaceri si management

Crosspoint oferă:

- servicii de consultanță financiară companiilor internaționale (fuziuni și achiziții, asistență pentru obținerea finanțării și restructurarea și redresarea afacerii) pentru companiile românești și internaționale, care își construiesc sau își dezvoltă afacerile în România;
- servicii de consultanță pentru domeniul imobiliar

Codurile de activitate sunt indicate conform CAEN Rev. 2

Conform clasificării Coface, compania activează în sectorul 'Servicii prestate companiilor și persoanelor'.

Dezvoltarea Firmei: tendinta descrescatoare a activitatii firmei

Indicatori principali:

Sume exprimate in Leu Romanesc (Nou) (RON)

	2020	2019	2018	2017
Cifra de afaceri	10.418.559 ▼	11.653.622 ▲	4.247.661 ▲	3.257.885
Active fixe - total	1.129.091 ▲	908.102 ▲	152.403 ▲	145.133
Capitaluri proprii - total	1.813.360 ▲	1.645.597 ▲	1.218.209 ▲	453.068
Rezultatul net al exercitiului - profit	1.771.499 ▲	1.529.139 ▲	1.130.289 ▲	297.726
Rezultat din exploatare - profit	2.155.854 ▲	1.971.550 ▲	1.225.609 ▲	405.818

	2020	2019	2018	2017	Media pe ramura (cod CAEN)			
					2020	2019	2018	2017
Rata de rentabilitate a activelor (ROA) (%)	31,66	59,08	50,46	11,98			0,11	0,09
Rata de rentabilitate a capitalurilor proprii (ROE) (%)	97,69	92,92	92,78	65,71			0,19	0,26

Rata de rentabilitate a activelor (ROA) (%)

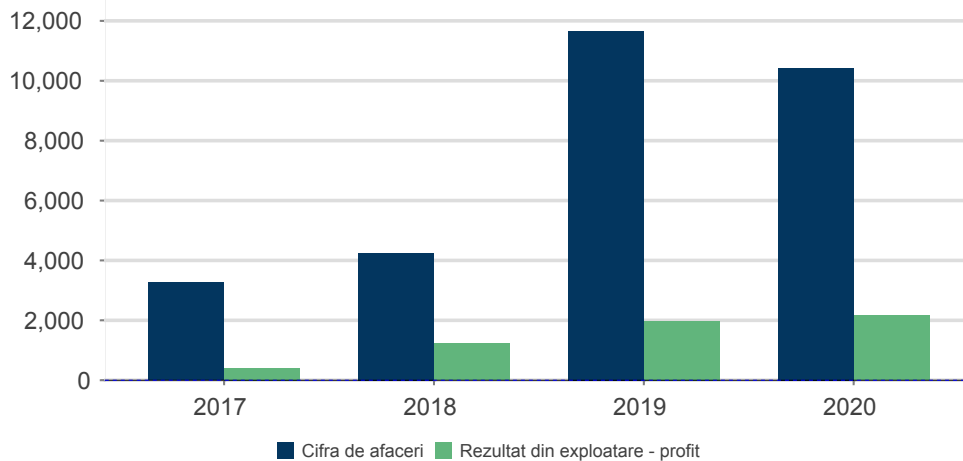
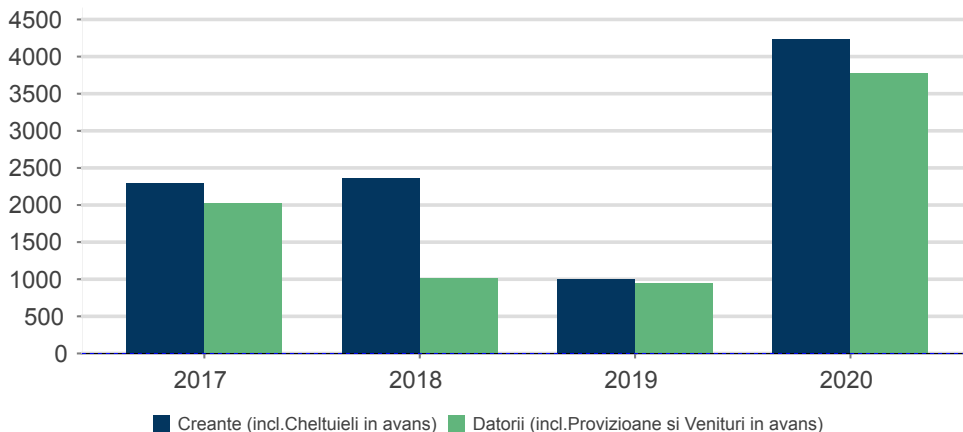
Profit net / Total active *100

Rata de rentabilitate a capitalurilor proprii (ROE) (%)

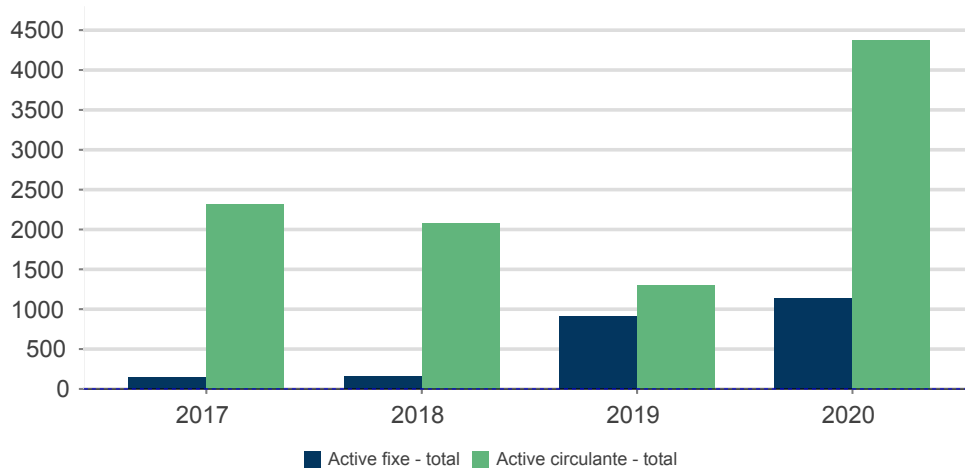
Profit net / Capitaluri proprii *100

Valorile indicatorilor pe ramura sunt prezentate pentru codul CAEN: 7022 - Activitati de consultanta pentru afaceri si management

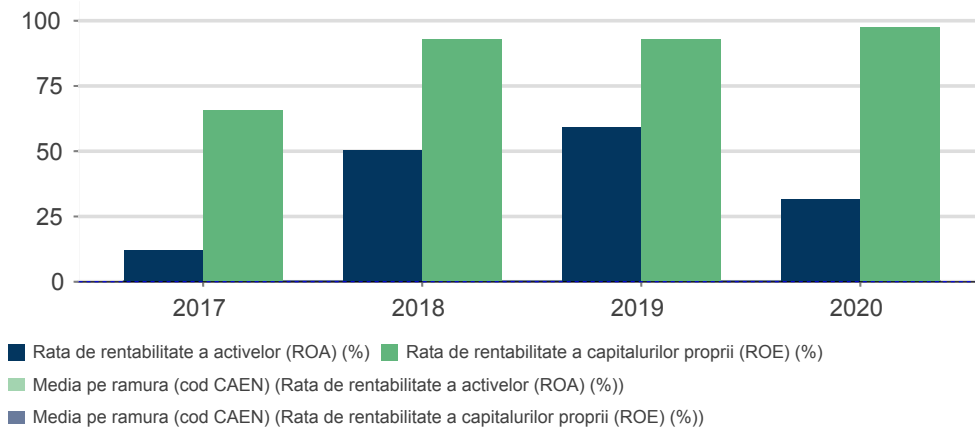
▲ tendinta puternic pozitiva (>=+20%)	▶ tendinta constanta (<+/-5%)	▼ tendinta puternic negativa (>=-20%)
▲ tendinta pozitiva (<+20% & >=+5%)		▼ tendinta negativa (<-20% & >=-5%)

Cifra de afaceri vs. Rezultat din exploatare - profit (RON - Mii)**Creante (incl.Cheltuieli in avans) vs. Datorii (incl.Provizioane si Venituri in avans) (RON - Mii)**

Active fixe - total / Active circulante - total (RON - Mii)

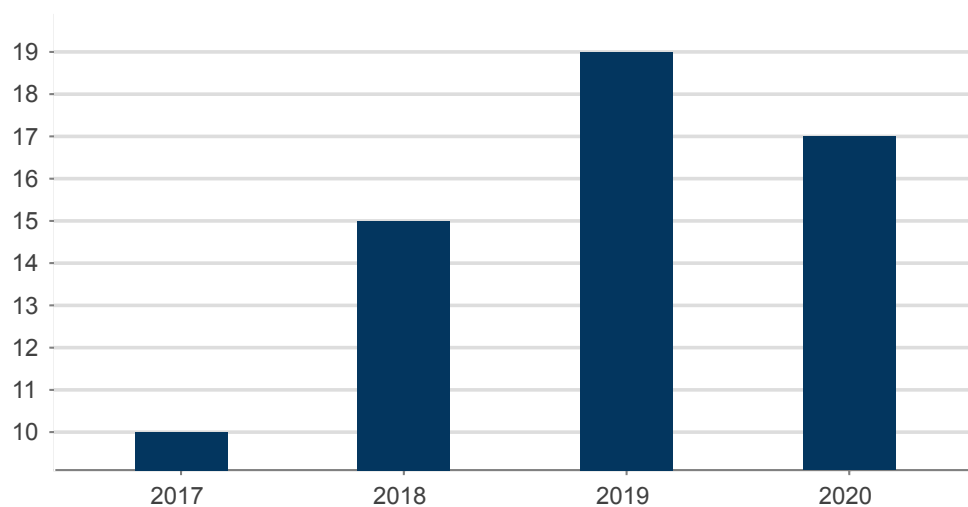


Rata de rentabilitate a activelor (ROA) (%) vs. Rata de rentabilitate a capitalurilor proprii (ROE) (%)



Angajati:

	2020	2019	2018	2017
Total angajati	17	19	15	10



INFORMATII FINANCIARE

Informatii financiare:

Sume exprimate in Leu Romanesc (Nou) (RON) (exact)

	2020		2019		2018		2017
BILANT							
ACTIVE FIXE - TOTAL	1.129.091	+24,34%	908.102	+495,86%	152.403	+5,01%	145.133
Imobilizari necorporale - total	2.020	-50,00%	4.040		0		0
Imobiliari corporale - total	959.171	+33,53%	718.327	+809,44%	78.986	+10,06%	71.766
Imobilizari financiare - total	167.900	-9,60%	185.735	+152,99%	73.417	+0,07%	73.367
ACTIVE CIRCULANTE - TOTAL	4.377.198	+238,21%	1.294.244	-37,52%	2.071.316	-10,29%	2.308.921
Total stocuri	0		73.679		0		0
Total creante	4.146.806	+572,60%	616.536	-73,71%	2.344.700	+3,21%	2.271.771
Casa si conturi la banci	230.392	-61,86%	604.029		-273.384	-835,89%	37.150
INVESTITII FINANCIARE PE TERMEN SCURT	0		0		0		0
CHELTUIELI INREGISTRATE IN AVANS	89.793	-76,74%	386.004	+2.289,53%	16.154	-46,47%	30.179
TOTAL ACTIVE	5.596.082	+116,20%	2.588.350	+15,56%	2.239.873	-9,84%	2.484.233
CAPITALURI PROPRII - TOTAL	1.813.360	+10,19%	1.645.597	+35,08%	1.218.209	+168,88%	453.068
Capital social	48.000	0%	48.000	0%	48.000	0%	48.000
- capital subscris varsat	48.000	0%	48.000	0%	48.000	0%	48.000
Rezerve	9.600	0%	9.600	0%	9.600	+20,00%	8.000
Datorii pe termen scurt	3.697.099	+368,91%	788.443	-1,30%	798.807	-51,96%	1.662.825
Datorii pe termen lung	43.395	-56,23%	99.143	-55,51%	222.857	-39,50%	368.340
DATORII - TOTAL	3.740.494	+321,42%	887.586	-13,12%	1.021.664	-49,70%	2.031.165
Provizioane pentru riscuri si cheltuieli	42.228	-23,45%	55.167		0		0
Venituri in avans	0		0		0		0
Capitaluri - total	1.813.360	+10,19%	1.645.597	+35,08%	1.218.209	+168,88%	453.068
TOTAL PASIV	5.596.082	+116,20%	2.588.350	+15,56%	2.239.873	-9,84%	2.484.233
CONTUL DE PROFIT SI PIERDERE							
Cifra de afaceri	10.418.559	-10,60%	11.653.622	+174,35%	4.247.661	+30,38%	3.257.885
VENITURI TOALE	10.450.339	-10,48%	11.674.008	+173,29%	4.271.650	+30,47%	3.274.095
Venituri din exploatare - total	10.443.913	-10,51%	11.670.480	+173,23%	4.271.319	+30,46%	3.274.080
Venituri financiare - total	6.426	+82,14%	3.528	+965,86%	331	+2.106,67%	15
CHELTUIELI TOTALE	8.307.650	-14,83%	9.754.406	+214,80%	3.098.625	+7,17%	2.891.194
Cheltuieli pentru exploatare - total	8.288.059	-14,55%	9.698.930	+218,45%	3.045.710	+6,19%	2.868.262
Ajustarea valorii imobilizarilor corporale si necorporale	149.595	+266,07%	40.865	+64,53%	24.838	+10,13%	22.553
Ajustarea valorii activelor circulante	-145.558	-113,57%	1.072.730		0		0
Cheltuieli financiare	19.591	-64,69%	55.476	+4,84%	52.915	+130,75%	22.932
Rezultat din exploatare - profit	2.155.854	+9,35%	1.971.550	+60,86%	1.225.609	+202,01%	405.818
Rezultat din exploatare - pierdere	0		0		0		0
Rezultatul financiar - profit	0		0		0		0
Rezultatul financiar -	13.165	-74,66%	51.948	-1,21%	52.584	+129,45%	22.917

pierdere							
Rezultatul curent - profit	2.142.689	+11,62%	1.919.602	+63,65%	1.173.025	+206,35%	382.901
Rezultatul curent - pierdere	0		0		0		0
Rezultatul brut al exercitiului - profit	2.142.689	+11,62%	1.919.602	+63,65%	1.173.025	+206,35%	382.901
Rezultatul brut al exercitiului - pierdere	0		0		0		0
Rezultatul net al exercitiului - profit	1.771.499	+15,85%	1.529.139	+35,29%	1.130.289	+279,64%	297.726
Rezultatul net al exercitiului - pierdere	0		0		0		0
Impozit pe profit	371.190	+2,75%	361.251		0		85.175

Curs valutar mediu:
2020: 4,8371 RON = 1 EUR
2019: 4,7452 RON = 1 EUR
2018: 4,6535 RON = 1 EUR
2017: 4,5681 RON = 1 EUR
2016: 4,4908 RON = 1 EUR
2015: 4,445 RON = 1 EUR
2014: 4,4645 RON = 1 EUR
2020: 4,244 RON = 1 USD
2019: 4,2379 RON = 1 USD
2018: 3,9416 RON = 1 USD
2017: 4,0525 RON = 1 USD
2016: 4,0592 RON = 1 USD
2015: 4,0057 RON = 1 USD
2014: 3,2572 RON = 1 USD

INFORMATII FINANCIARE: Informatiile financiare sunt din surse oficiale.

Banci: RAIFFEISEN BANK SA - Cont Nr. RO40RZBR0000060016110403

Indicatori:

	2020	2019	2018	2017	Media pe ramura (cod CAEN)			
					2020	2019	2018	2017
Gradul de indatorare (%)	66,84	34,29	45,61	81,76	79,95	9.052,09	0,40	0,63
Lichiditate imediata	1,18	1,55	2,59	1,39			1,21	1,36
Lichiditate curenta	1,18	1,64	2,59	1,39	1,57	10,60	1,30	1,42
Rata solvabilitatii generale	0,02	0,06	0,18	0,81			0,17	0,60
Rata profitului net (%)	17,00	13,12	26,61	9,14	8,74	61,40	0,25	0,18
Rata de rentabilitate a activelor (ROA) (%)	31,66	59,08	50,46	11,98			0,11	0,09
Rata de rentabilitate a capitalurilor proprii (ROE) (%)	97,69	92,92	92,78	65,71			0,19	0,26
Rata profitului din exploatare (%)	20,69	16,92	28,85	12,46			0,06	0,07
Viteza de rotatie a stocurilor (zile)	0	2,31	0	0			22,28	21,23
Durata medie de incasare a creantelor (zile)	145,28	19,31	201,48	254,52			220,15	331,92
Durata medie de plata a datoriilor (zile)	129,52	24,69	68,64	186,30			262,30	318,47
Cifra de afaceri / Total active	1,86	4,50	1,90	1,31			0,04	0,04
Profit din exploatare / Total active	0,39	0,76	0,55	0,16				
Gradul de lichiditate	0,06	0,77	-0,34	0,02			0,38	0,29
Capitaluri proprii / Total active (%)	32,40	63,58	54,39	18,24			0,92	0,93
Active fixe / Total active (%)	20,18	35,08	6,80	5,84			0,60	0,40
Creante / Active circulante (%)	94,74	47,64	113,20	98,39			0,05	0,04
Capital de lucru (capital circulant net)	RON	RON	RON	RON				
	680.099,00	505.801,00	1.272.509,00	646.096,00				

Gradul de indatorare (%) Total datorii / Total active *100
Lichiditate imediata (Active circulante - Stocuri) / Datorii pe termen scurt
Lichiditate curenta Active circulante / Datorii pe termen scurt
Rata solvabilitatii generale Datorii pe termen lung / Capitaluri proprii
Rata profitului net (%) Profit net / Cifra de afaceri *100
Rata de rentabilitate a activelor (ROA) (%) Profit net / Total active *100

Rata de rentabilitate a capitalurilor proprii (ROE) (%)	Profit net / Capitaluri proprii *100
Rata profitului din exploatare (%)	Rezultat din exploatare/ Cifra de afaceri * 100
Viteza de rotatie a stocurilor (zile)	(Stocuri / Cifra de afaceri) * Nr. De zile in perioada
Durata medie de incasare a creantelor (zile)	(Creante / Cifra de afaceri) * Nr. De zile in perioada
Durata medie de plata a datoriilor (zile)	(Datorii pe termen scurt / Cifra de afaceri) * Nr. De zile in perioada
Cifra de afaceri / Total active	Cifra de afaceri / Total active
Profit din exploatare / Total active	Profit din exploatare / Total active
Gradul de lichiditate	Disponibilitati banesti / Datorii pe termen scurt
Capitaluri proprii / Total active (%)	(Capitaluri proprii / Total active) * 100
Active fixe / Total active (%)	(Active fixe / Total active) * 100
Creante / Active circulante (%)	(Creante / Active circulante) * 100
Capital de lucru (capital circulant net)	Active circulante - Datorii pe termen scurt

Valorile indicatorilor pe ramura sunt prezentate pentru codul CAEN: 7022 - Activitati de consultanta pentru afaceri si management

INFORMATII ADITIONALE

Arhiva Electronică de Garanții Reale Mobiliare: Pentru firma subiect sunt 5 inregistrari in ROMARHIVA - Arhiva Electronica de Garantii Reale Mobiliare. Garanții Reale (cele mai recente 3 inregistrari la ROMARHIVA - Arhiva Electronica de Garantii Reale Mobiliare):

1)Creditor: RAIFFEISEN BANK
Data: 02.09.2020
Descriere: CONTRACT DE CREDIT GARANTARE IMM INVEST

2)Creditor: RAIFFEISEN BANK
Data: 19.05.2020
Descriere: IPOTECA MOBILIARA FACE OBIECTUL GARANTARII CREDITULUI IN SUMA DE 350.000 LEI (TREISUTECINCIZECIMIILE) PRECUM SI A ALTOR OBLIGATII VIITOARE CARE SE VOR NASTE IN BAZA CONTRACTULUI DE CREDIT SI AMENDAMENTELOR ULTERIOARE SI A PLATII, DOBANZILOR, DOBANZILOR PENALIZATOARE, COMISIOANELOR, MAJORARILOR, PENALITATILOR, ORICAROR ALTE SUME DATORATE CREDITORULUI DE CATRE IMPRUMUTAT SI ORICAROR ALTE CHELTUIELI CARE CAD IN SARCINA IMPRUMUTATULUI PRECUM SI ORICAROR ALTE CHELTUIELI FACUTE CU RECUPERAREA CREANTEI SI ORICE EXECUTARE SILITA, OCAZIONATE DIRECT SAU INDIRECT DE ACORDAREA FACILITATII DE CREDIT.IPOTECA VA FI CONTINUA SI VA RAMANE IN VIGOARE PANA LA INDEPLINIREA INTEGRALA SI INTOCMAI A TUTUROR OBLIGATIILOR DE PLATA DECURGAND DIN CONTRACTUL DE FACILITATE. IN CAZUL INCHEIERII UNUI NOU CONTRACT DE FACILITATE, IN SCOPUL GARANTARII OBLIGATIILOR SALE DERIVAND DIN ACESTA, IPOTECA SE VA MENTINE PENTRU GARANTAREA NOII OBLIGATII DE PLATA.

3)Creditor: RAIFFEISEN BANK
Data: 19.06.2019
Descriere: IPOTECA MOBILIARA FACE OBIECTUL GARANTARII CREDITULUI IN SUMA DE: LEI 200000 (DOUASUTEMIILE), PRECUM SI A ALTOR OBLIGATII VIITOARE CARE SE VOR NASTE IN BAZA CONTRACTULUI DE CREDIT SI AMENDAMENTELOR ULTERIOARE SI A PLATII, DOBANZILOR, DOBANZILOR PENALIZATOARE, COMISIOANELOR, MAJORARILOR, PENALITATILOR, ORICAROR ALTE SUME DATORATE CREDITORULUI DE CATRE IMPRUMUTAT SI ORICAROR ALTE CHELTUIELI CARE CAD IN SARCINA IMPRUMUTATULUI PRECUM SI ORICAROR ALTE CHELTUIELI FACUTE CU RECUPERAREA CREANTEI SI ORICE EXECUTARE SILITA, OCAZIONATE DIRECT SAU INDIRECT DE ACORDAREA FACILITATII DE CREDIT.IPOTECA VA FI CONTINUA SI VA RAMANE IN VIGOARE PANA LA INDEPLINIREA INTEGRALA SI INTOCMAI A TUTUROR OBLIGATIILOR DE PLATA DECURGAND DIN CONTRACTUL DE FACILITATE. IN CAZUL INCHEIERII UNUI NOU CONTRACT DE FACILITATE, IN SCOPUL GARANTARII OBLIGATIILOR SALE DERIVAND DIN ACESTA, IPOTECA SE VA MENTINE PENTRU GARANTAREA NOII OBLIGATII.

Articole presa: Nu exista informatii relevante in presa legate de compania investigata.

Dosare in instanta: Conform Portalului Instantelor de Judecata nu exista inregistrari active la Tribunal privind somatii sau ordonante de plata pentru firma subiect.

INFORMATII DESPRE MEDIUL DE AFACERI

Indicatori**macroeconomici:****Ratingul de tara Coface:**

08.06.2020	30.06.2016	15.06.2015
B	A4	B

Rata inflatiei:

2020	2019	2018
2,63%	3,83%	4,63%

Produsul Intern Brut (PIB):

2020	2019	2018
RON 1.055.548.800.000,00	RON 1.058.190.300.000,00	RON 951.728.500.000,00

Cresterea PIB (in termeni reali):

2020	2019	2018
-3,9%	4,1%	4,4%

Deficitul de cont curent (% din PIB):

2020	2019	2018
-5,2%	-4,9%	-4,6%

Rata somajului BIM (Biroul International al Muncii):

2020	2019	2018
5%	3,9%	4,2%

CODURI SI GRILE DE EVALUARE UTILIZATE**Evaluare**

- 10 Risc excelent
- 9 Risc foarte scazut
- 8 Risc scazut
- 7 Risc moderat
- 6 Risc acceptabil
- 5 Risc peste nivelul mediu
- 4 Risc semnificativ
- 3 Risc crescut
- 2 Risc de insolventa foarte crescut
- 1 Risc de insolventa extrem de crescut
- 0 Proceduri de insolventa/preliminare/colectare debite in curs
- 99 Evaluarea nivelului de risc nu este posibila in momentul de fata

Regimul Platilor

Platile se efectueaza cu foarte multa corectitudine. - Platile sunt facute cu regularitate. - Platile sunt facute conform conditiilor stabilite. - Nu exista informatii despre incidente de plati in acest moment - Conform informatiilor curente, exista incidente negative vechi privind comportamentul de plata, care au fost solutionate, ulterior. - Platile nu sunt facute in mod regulat. - Platile se efectueaza lent. - Platile se efectueaza foarte lent. - Platile se efectueaza extrem de greu, periodic sunt necesare proceduri legale. - Platile au incetat.

Dezvoltarea Firmei

- 0 dezvoltarea firmei nu poate fi apreciata.
- 12 Din cauza situatiei curente a companiei, dezvoltarea acesteia nu poate fi determinata.
- 15 Datorita informatiilor de insolabilitate/colectare debite inregistrate, nu este posibila estimarea dezvoltarii firmei in acest moment.
- 100 dezvoltare foarte favorabila a companiei
- 150 extinderea activitatii firmei
- 200 dezvoltare pozitiva a companiei
- 300 tendinta de dezvoltare satisfacatoare a firmei
- 350 tendinta usor descrescatoare de dezvoltare
- 400 tendinta descrescatoare a activitatii firmei
- 500 tendinta rapida de reducere a activitatii
- 600 tendinta descrescatoare incerta a activitatii

Ratingul de tara Coface

- A1 Situatia politica si economica este foarte buna, influentand in mod pozitiv mediul de afaceri si comportamentul de plata al companiilor. Probabilitatea de neplata/insolventa este foarte scazuta.
- A2 Situatia politica si economica este buna, mediul de afaceri prezentand doar in cazuri izolate anumite insuficiente. Probabilitatea de neplata/insolventa este

scazuta.

- A3 Situatia politica si economica este in general buna, dar prezinta un anumit grad de instabilitate care poate afecta comportamentul de plata al companiilor. Probabilitatea de neplata/insolventa este inca scazuta.
- Perspectivetele situatiei politice si economice sunt instabile, afectand mediul de afaceri si comportamentul de plata al companiilor. Situatia politica si economica este in general buna, dar prezinta un anumit grad de instabilitate care poate afecta comportamentul de plata al companiilor. Probabilitatea de neplata/insolventa este acceptabila.
- A4 B Situatia politica si economica este instabila, dificultatile ocazionale ale mediului de afaceri influentand comportamentul de plata al companiilor. Probabilitatea de neplata/insolventa este apreciabila.
- C Situatia politica si economica foarte instabila genereaza numeroase probleme in mediul de afaceri si poate avea un impact semnificativ asupra comportamentului de plata al companiilor. Probabilitatea de neplata/insolventa este ridicata.
- D Situatia politica si economica foarte instabila si mediul de afaceri foarte dificil pot avea un impact foarte semnificativ asupra comportamentului de plata al companiilor. Probabilitatea de neplata/insolventa este foarte ridicata.
- E Un risc de creditare extrem de ridicat.

TERMENI DE UTILIZARE

Informatiile si/ sau datele incluse in acest raport sunt subiect al Termenilor si Conditiei Generale sau Termenilor din contractul individual si pot fi folosite doar in scopul pentru care au fost solicitate. In calitate de destinatar al raportului de credit, aveti obligatia sa pastrati confidentialitatea asupra informatiilor incluse in acesta, fara a le folosi in nicio modalitate care le-ar putea face publice si veti evita divulgarea acestora.

In calitate de destinatar al raportului de credit, va asumati sa respectati si sa va conformati legislatiei aplicabile privind protectia datelor in ceea ce priveste toate datele personale care ar putea fi incluse in acest raport.

Sunteti responsabil cu implementarea tuturor masurilor corespunzatoare care asigura protectia, siguranta si confidentialitatea datelor personale disponibile in acest raport si sa preveniti distorsionarea, deteriorarea sau comunicarea acestora unor terte parti neautorizate in concordanta cu legea aplicabila.

Veti fi raspunzator pentru orice actiune sau omisiune legata de obligatiile mai sus mentionate care conduc la o incalcare a protectiei datelor personale.

Va multumim ca ati folosit serviciile noastre. Daca aveti intrebari, va rugam sa luati legatura cu persoana de contact de la Serviciul Clienti cu care comunicati de obicei.