



Termene.ro
Afaceri predictibile

Raport financiar și juridic

CROSSPOINT FINANCE SRL



Monitorizare Firme

- » Clienți, furnizori, prospecți
- » Alerte în timp real




Management Dosare în instanță

- » Monitorizare dosare
- » Calendar Juridic



Informații despre firme

- » Date financiare, fiscale și juridice
- » Complete, legale, actualizate



Bază de date

- » Selecție firme API
- » Marketing Facebook ads

Cuprins

Termeni și condiții	3
---------------------	---

Date companie

1.Date companie	5
2.Profilul companiei	6
3.Date contact	6
4.Evaluare riscuri și capacitatea de plată	7
7.Statut fiscal / TVA / TVA încasare	8
8.Obligații restante ANAF	9

Informații financiare

1.Date financiare	12
2.Evoluția societății	19



Termeni și condiții

Orice informație obținută prin utilizarea serviciului pus la dispoziție de către Termene Just Srl poate fi folosită doar pe riscul propriu al Utilizatorului.

Utilizatorul va fi singura persoană responsabilă de eventualele pierderi ce pot rezulta din utilizarea acestor informații.

Nici un sfat sau alte informații orale sau scrise, obținute de către Utilizator de la Termene Just Srl prin intermediul serviciului, nu va crea o garanție care nu este stipulată expres în Condițiile de Utilizare.

Serviciile Termene Just SRL au caracter pur informativ și NU constituie un sfat, recomandare, ofertă sau o invitație de a cumpăra sau a subscrie produse și/sau servicii și nici nu pot sta la baza încheierii sau încetării unui contract sau a unui angajament de orice natură și nici nu reprezintă o garanție privind minimizarea sau eliminarea anumitor riscuri asociate activității utilizatorului.

Utilizarea informațiilor din Serviciile Termene Just SRL se face exclusiv pe riscul utilizatorului. Termene Just SRL reprezintă doar interfața electronică prin care se obțin aceste servicii pe baza datelor preluate de la diferite instituții. Serviciile Termene Just SRL au scop informativ pentru solicitanții lor și nu pot fi folosite ca documente oficiale.

Termene Just SRL, precum și oricare dintre angajații săi, nu își asumă nici o răspundere privind:

- pierderi de natură economică inclusiv dar nelimitativ, pierderea de venituri, de profituri, de contracte, de folosință, de oportunitate, de afacere sau a unor economii anticipate;
- pierderea de fond de comerț, atingeri aduse dreptului la imagine sau la reputație;
- pierderi sau daune speciale sau incidentale, directe sau indirecte, suferite sau realizate în legătură cu utilizarea site-ului www.termene.ro și a serviciilor oferite.



Istoric

În ultima perioadă, companiile au devenit mult mai alerte în privința riscurilor asumate, astfel că tot mai multe dintre ele aleg să își verifice partenerii de afaceri pentru a elimina sau diminua pierderile din tranzacțiile comerciale.

Verificarea istoricului unei companii înainte să-ți devină partener de afaceri este esențială dacă vrei să eviți probleme financiare sau juridice pe care ți le pot provoca partenerii de business neserioși sau rău-intenționați. Elementul esențial este accesul imediat la informații de actualitate și aici intervenim noi.

Am dezvoltat un instrument de business care te ajută să cunoști mai bine actualii sau viitorii parteneri de afaceri și să crești siguranța relațiilor comerciale pe care le desfășori. Din contul tău Termene.ro, poți accesa oricând ai nevoie un raport complet despre istoricul activității oricărei companii. În acest fel, primești pe loc, cu un singur click, toate datele centralizate de la autoritățile autorizate despre firma pe care vrei să o verifici.

Pentru a veni în întâmpinarea nevoilor companiilor de a cunoaște partenerii de business și de a avea acces la informații de actualitate în mod rapid, pe baza datelor centralizate de la autoritățile autorizate, Termene.ro a creat un instrument, care generează un raport complet despre istoricul activității oricărei companii.

Raportul Termene.ro îți prezintă succint:

- când a fost înființată compania;
- starea juridică a companiei;
- asociații / acționarii și modificările apărute de-a lungul timpului;
- datoriile restante către bugetul de stat;
- indicatorii financiari cu privire la solvabilitate, lichiditate și rentabilitate (inclusiv comparația sectorială);
- evoluția numărului locurilor de muncă;
- evoluția proceselor comerciale în care aceștia sunt implicați.



Date companie

FUNCTIUNE

ACTIVĂ

PLĂTITOR TVA

NU ARE DATORII
ANAF

13,065,121 RON

Cifra De Afaceri
2022

789,007 RON

Profit/Pierdere
2022

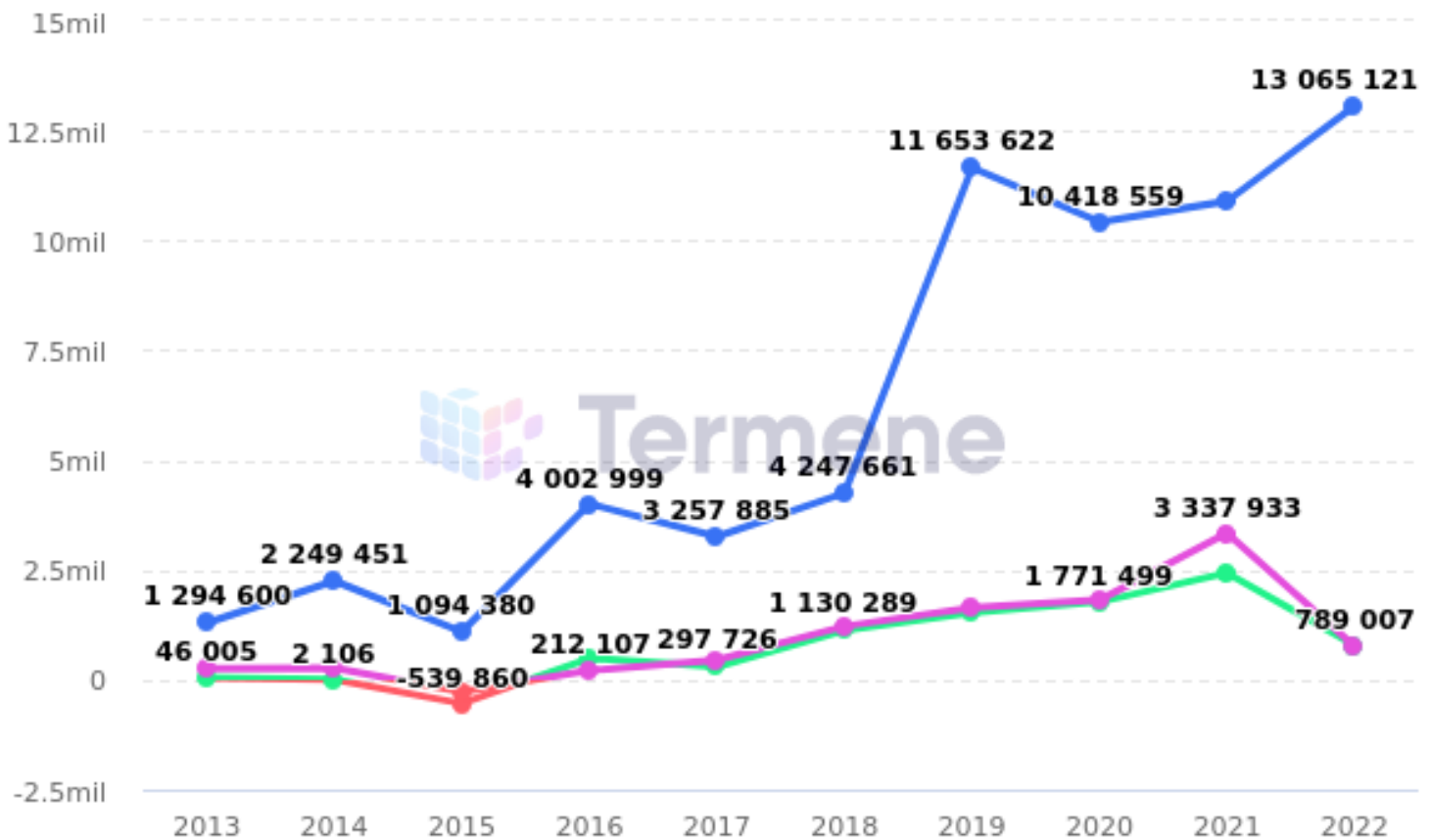
23

Număr Mediu Angajați
2022

18 ANI

Vechimea Firmei
TRANSFER(SOSIRE)
Din Data 07 Ianuarie
2020

Date financiare





Profilul companiei

CUI	17045104
Județ	București
Adresă	Strada Gheorghe Titeica, Nr. 212-214, Et. 3, Ap. Camera Nr. 3, București, Sector 2
Localitate	București
Cod Poștal	51759
Adresă Anaf	Strada Gheorghe Țițeica, Nr. 212-214, Et. 3, București, Sector 2
Stare Firmă	TRANSFER(SOSIRE) din data 07 Ianuarie 2020
Capital Social	48,000 RON
Nr De Înmatriculare	J40/20965/2004
Obiect Activitate Onrc	7022 - Activitati de consultanta pentru afaceri si management
Obiect Activitate Mfinante	7022 - Activitati de consultanta pentru afaceri si management

Date contact

Web	http://www.crosspoint.com.ro
Email	-
Telefon	0212500999, 0726914566



Evaluare riscuri și capacitatea de plată

RISC COMERCIAL

Scăzut
8.4

Această estimare s-a efectuat în baza unui algoritm propriu al Termene.ro, algoritm ce ia în calcul date financiare, fiscale, juridice și istorice ale companiei, date preluate din surse publice. Acest algoritm este îmbunătățit și actualizat constant.

Scorul minim posibil este 0. Scorul maxim posibil este 10.

RATING INSOLVENȚĂ

Clasa C
Probabilitate de insolvență 0.17%

Acest indicator este dezvoltat în cadrul proiectului european TERMENE_AI_360 și utilizează un predictor bazat pe inteligență artificială, care este ajustat în mod automat în funcție de modificările din sursele publice de informații. Pentru anul 2022 din clasa C - 1 din 579 firme a intrat în insolvență (0,17%)

RISC JURIDIC

Scăzut
Pentru anul 2023

CAPACITATE DE PLATĂ

438,988 RON

Valoarea afișată reprezintă o estimare a capacității de plată a companiei CROSSPOINT FINANCE SRL către furnizori, într-un termen de 30 de zile. Capacitatea de plată este stabilită pe baza indicatorilor macro-economici, evoluțiilor sectoriale din domeniul de activitate al companiei, a datelor financiare, fiscale și juridice pentru această companie cât și a evoluției acestora.



Statut fiscal / TVA / TVA încasare

Statut Tva

PLĂTITOR

Data interogare	Data început	Data sfârșit	Data anulare
26.09.2023	21.12.2004	-	-

Statut Fiscal

ACTIVĂ

Data interogare	Data modificare
26.09.2023	-

Statut Tva Încasare

NEPLĂTITOR TVA LA ÎNCASARE

Data interogare	Data modificare
26.09.2023	01.11.2016



Obligații restante ANAF

Fără date



Informații financiare

Contabilitatea este forma evidenței economice care reflectă întreaga activitate economică a unităților patrimoniale asigurând informațiile necesare fundamentării deciziilor de conducere economică cu privire la gestiunea patrimonială și pentru a se cunoaște rezultatele activității economice.

Bilanțul contabil deschide și încheie ciclul operațiunilor contabile prin dubla reprezentare a patrimoniului, prezentând într-o formă generalizată și sintetizată situația economico-financiară a întreprinderii.

Contul de profit și pierdere reprezintă efectul deciziilor operaționale ale managementului asupra performanțelor firmei și asupra profitului, respectiv pierderii pentru acționari.

Astfel, evidența privind rezultatele obținute este o prelungire a bilanțului, în vederea explicării unei componente importante a modificării capitalurilor acționarilor și a oferirii de informații detaliate, necesare pentru măsurarea performanței financiare.

Pe măsură ce se dezvoltă relațiile comerciale și concurența dintre companii, devine necesar să cunoști și să înțelegi informațiile de natură financiară ca să poți asigura transparența activității și să atragi surse și resurse economice.

În acest context, analiza financiară te ajută să identifici activitățile nesatisfăcătoare ale unei companii și să poți stabili măsurile care vor influența rezultatele în viitor. Dacă reușești să identifici cauzele care au generat rezultatele economice ale unei firme, poți eficientiza resursele umane, materiale și financiare pe care le investești.

Termene.ro pune la dispoziția utilizatorilor, informații (prezente și istorice) despre evoluția elementelor aferente bilanțului contabil, contului de profit și pierdere și a indicatorilor financiari de lichiditate, solvabilitate și rentabilitate, inclusiv comparație sectorială.

De asemenea, algoritmiile din platformă stabilesc și necesarul de finanțare pe termen scurt pentru companii.



Date financiare (Sumele sunt exprimate în RON)

Bilanț	2022	2021	2020	2019
Creanțe	2,210,236 -41%	3,764,875 -9%	4,146,806 573%	616,536
Datorii total	1,544,120 -4%	1,604,543 -57%	3,740,494 321%	887,586
Stocuri	95,800 -1%	96,913	0	73,679
Provizioane	0	74,006 75%	42,228 -23%	55,167
Patrimoniul regiei	0	0	0	0
Active circulante	1,463,199 -63%	3,974,009 -9%	4,377,198 238%	1,294,244
Patrimoniul public	0	0	0	0
Venituri în avans	0	0	0	0
Active imobilizate	740,904 -25%	991,192 -12%	1,129,091 24%	908,102
Cheltuieli în avans	99,021 93%	51,281 -43%	89,793 -77%	386,004 >
Casa și conturi la banci	-842,837 -851%	112,221 -51%	230,392 -62%	604,029



Bilanț	2018	2017	2016	2015
Creanțe	2,344,700 3%	2,271,771 408%	447,486 379%	93,332
Datorii total	1,021,664 -50%	2,031,165 332%	469,752 -18%	573,461
Stocuri	0	0	0	0
Provizioane	0	0	0	0
Patrimoniul regiei	0	0	0	0
Active circulante	2,071,316 -10%	2,308,921 350%	513,555 301%	128,147
Patrimoniul public	0	0	0	0
Venituri în avans	0	0	4,626	0
Active imobilizate	152,403 5%	145,133	145,213 3%	141,324
Cheltuieli în avans	16,154 -46%	30,179 9%	27,717 -2%	28,148
Casa și conturi la banci	-273,384 -836%	37,150 -44%	66,069 90%	34,815

Bilanț	2014	2013	2012	2011
Creanțe	106,875 > 999%	6,902 -97%	199,127 > 999%	6,832



Bilanț	2014	2013	2012	2011
Datorii total	162,715 51%	107,417 -61%	272,919 -19%	336,164
Stocuri	0	0	12,795	0
Provizioane	0	0	0	0
Patrimoniul regiei	0	0	0	0
Active circulante	130,541 -32%	191,823 -15%	225,358 495%	37,862
Patrimoniul public	0	0	0	0
Venituri în avans	0	0	0	0
Active imobilizate	75,911 77%	42,807 -72%	151,665 8%	140,434
Cheltuieli în avans	220,281 64%	134,699 20%	111,802 388%	22,930
Casa și conturi la banci	23,666 -87%	184,921 > 999%	13,436 -57%	31,030

Bilanț	2010
Creanțe	5,875
Datorii total	293,696



Bilanț	2010
Stocuri	9,165
Provizioane	0
Patrimoniul regiei	0
Active circulante	18,908
Patrimoniul public	0
Venituri în avans	0
Active imobilizate	158,540
Cheltuieli în avans	33,373
Casa și conturi la banci	3,868

Contul De Profit Și Pierdere	2022	2021	2020	2019
Profit net	789,007 -68%	2,429,954 37%	1,771,499 16%	1,529,139
Profit brut	995,548 -65%	2,841,016 33%	2,142,689 12%	1,919,602
Pierdere brută	0	0	0	0



Contul De Profit Și Pierdere	2022	2021	2020	2019
Venituri totale	13,118,365 20%	10,929,890 5%	10,450,339 -10%	11,674,008
Cheltuieli totale	12,122,817 50%	8,088,874 -3%	8,307,650 -15%	9,754,406
Salariați	23 5%	22 29%	17 -11%	19
Cifră de afaceri netă	13,065,121 20%	10,893,377 5%	10,418,559 -11%	11,653,622

Contul De Profit Și Pierdere	2018	2017	2016	2015
Profit net	1,130,289 280%	297,726 -39%	487,949	0
Profit brut	1,173,025 206%	382,901 -29%	541,340	0
Pierdere brută	0	0	0	539,860
Venituri totale	4,271,650 30%	3,274,095 -19%	4,017,765 266%	1,098,461
Cheltuieli totale	3,098,625 7%	2,891,194 -17%	3,476,425 112%	1,638,321
Salariați	15 50%	10 100%	5 25%	4
Cifră de afaceri netă	4,247,661 30%	3,257,885 -19%	4,002,999 266%	1,094,380



Contul De Profit Și Pierdere	2014	2013	2012	2011
Profit net	2,106 -95%	46,005 -87%	350,845	0
Profit brut	14,611 -69%	47,525 -86%	350,845	0
Pierdere brută	0	0	0	52,063
Venituri totale	2,250,375 74%	1,294,672 -16%	1,539,274 476%	267,234
Cheltuieli totale	2,235,764 79%	1,247,147 5%	1,188,429 272%	319,297
Salariați	4 -20%	5 25%	4 -20%	5
Cifră de afaceri netă	2,249,451 74%	1,294,600 -16%	1,539,196 484%	263,423

Contul De Profit Și Pierdere	2010
Profit net	0
Profit brut	0
Pierdere brută	85,610
Venituri totale	232,506
Cheltuieli totale	318,116

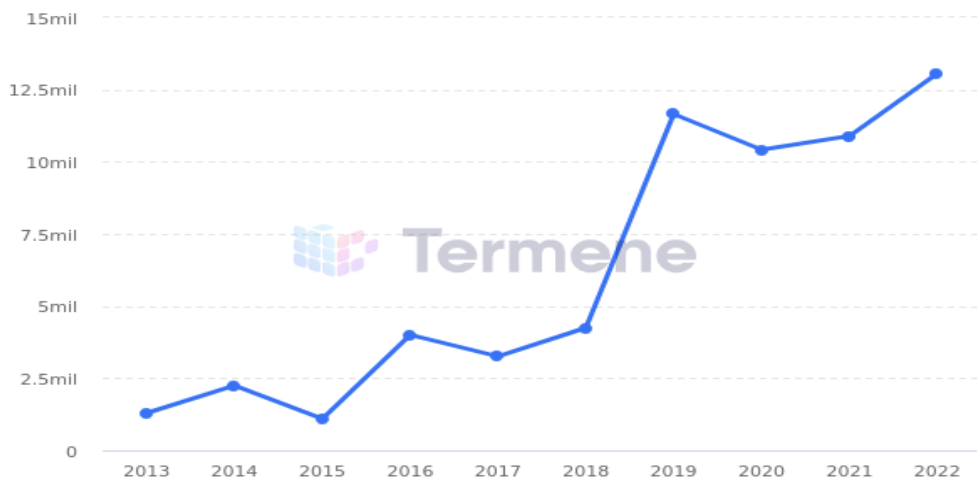


Contul De Profit Și Pierdere	2010
Salariați	7
Cifra de afaceri netă	228,159

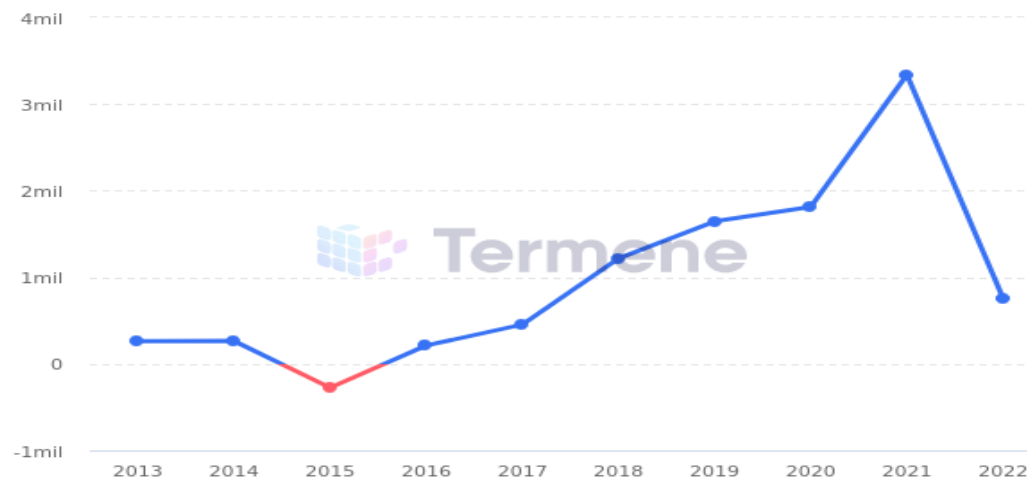


Evoluția societății

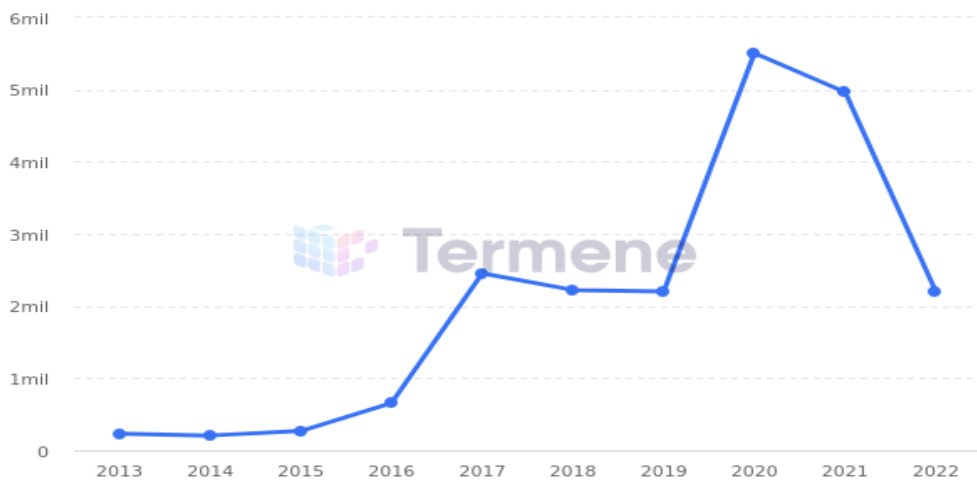
Cifra de afaceri netă



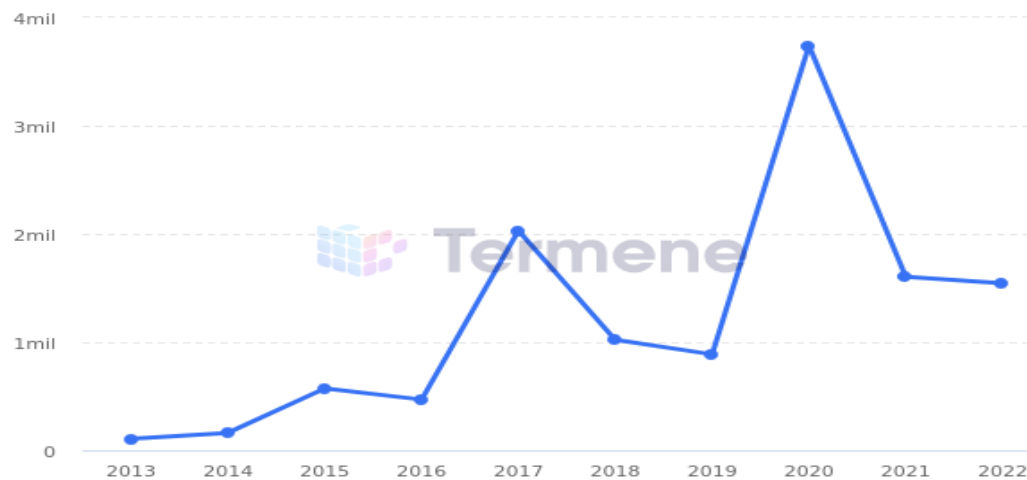
Capitaluri proprii



Active



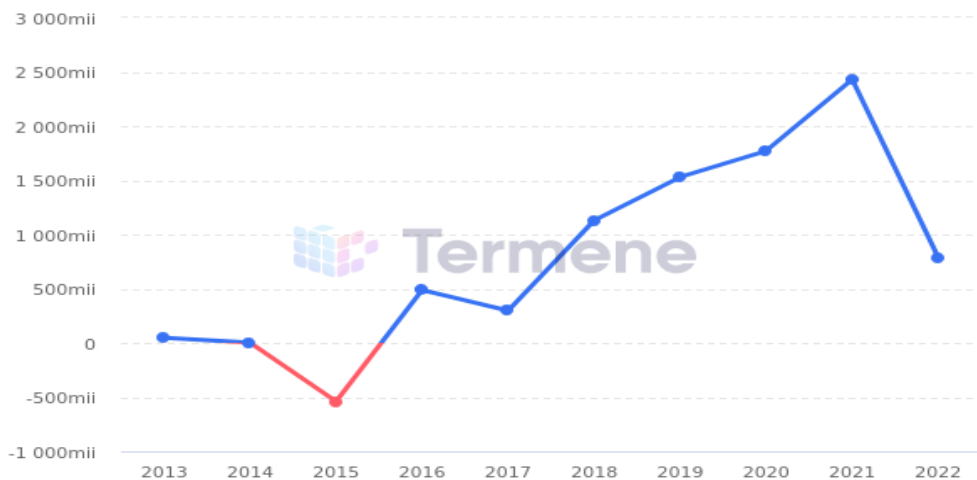
Datorii



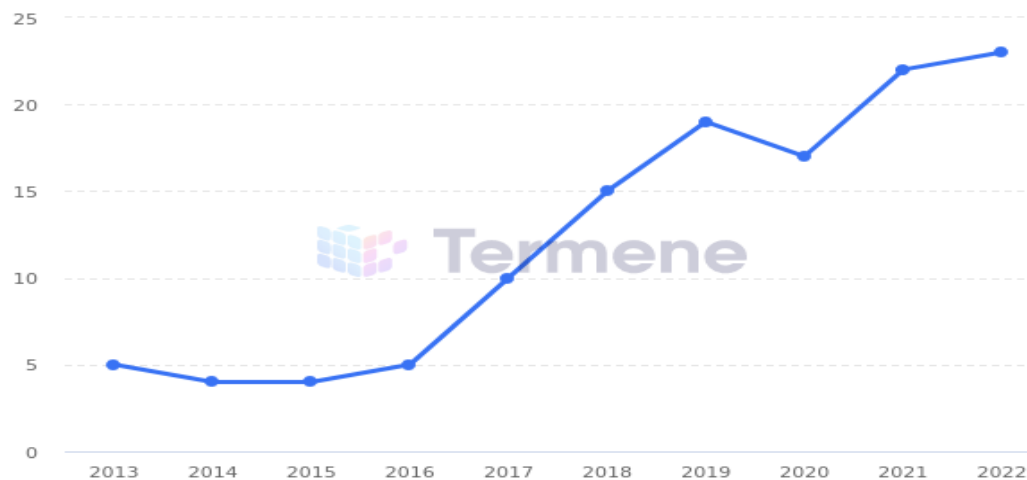


Evoluția societății

Profit sau pierdere



Număr mediu angajați



Productivitatea angajaților

Cifra de afaceri / Nr de angajați

